

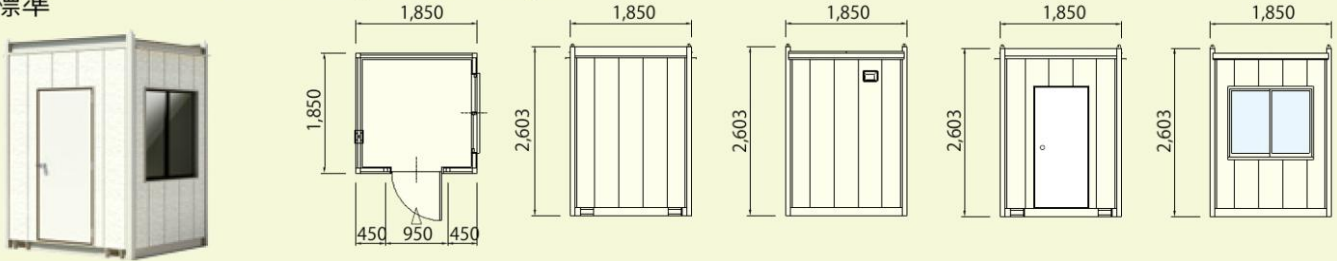
ユニットハウス（単体タイプ）

1坪タイプ

SH-H1

標準

- 面積 / 3.42m² (1.0坪)
 - サイズ / W1,850mm × D1,850mm
 - 重量 / 460kg ■床荷重 / 616kg/m²
- 付属設備・換気口 ※電気設備なし



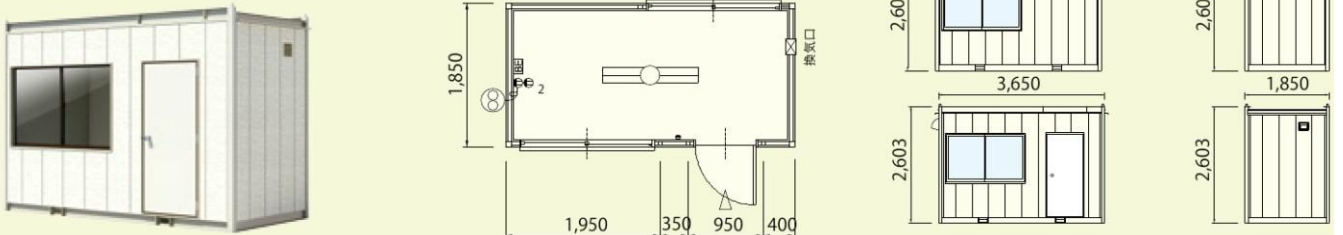
ハウス・トイレ

2坪タイプ

SH-H2

標準

- 面積 / 6.75m² (2.0坪)
 - サイズ / W3,650mm × D1,850mm
 - 重量 / 720kg
 - 床荷重 / 616kg/m²
- 付属設備・蛍光灯・コンセント・ブレーカー・換気扇・スイッチ

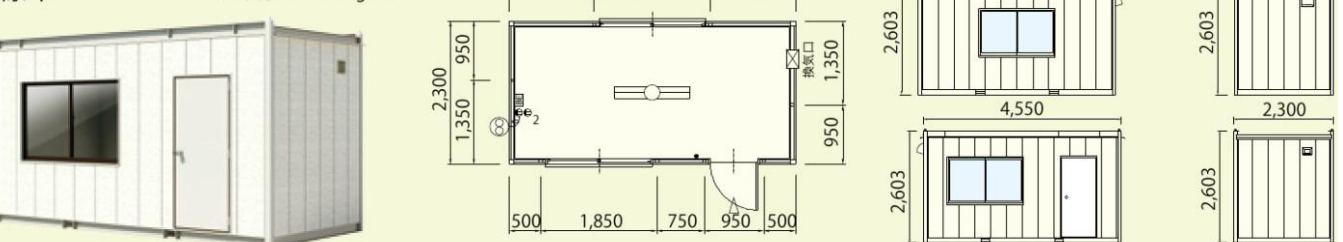


3坪タイプ

SH-H3

標準

- 面積 / 10.47m² (3.2坪)
 - サイズ / W4,550mm × D2,300mm
 - 重量 / 1,000kg
 - 床荷重 / 298kg/m²
- 付属設備・蛍光灯・コンセント・ブレーカー・換気扇・スイッチ

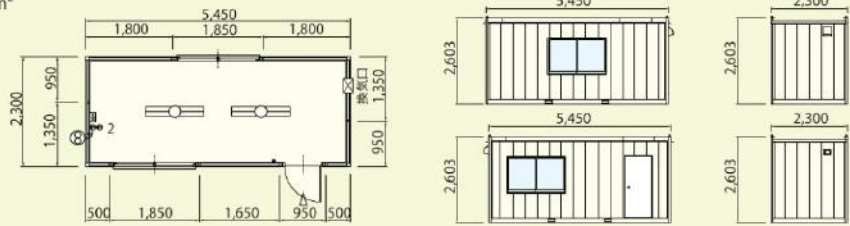


4坪タイプ

SH-H4 標準

- 面積 / 12.54m² (3.8坪)
- サイズ / W5,450mm × D2,300mm
- 重量 / 1,110kg
- 床荷重 / 298kg/m²

付属設備 : 蛍光灯・コンセント・ブレーカー・換気扇・スイッチ

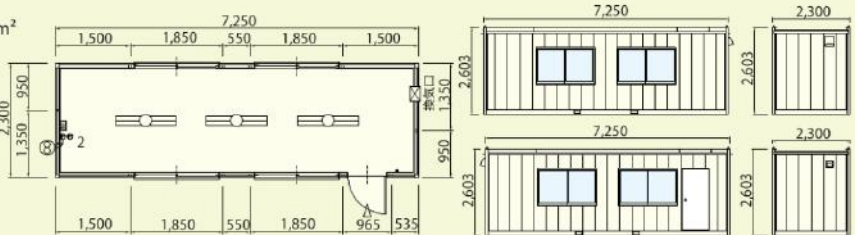


5坪タイプ

SH-H6 標準

- 面積 / 16.68m² (5.1坪)
- サイズ / W7,250mm × D2,300mm
- 重量 / 1,400kg
- 床荷重 / 298kg/m²

付属設備 : 蛍光灯・コンセント・ブレーカー・換気扇・スイッチ

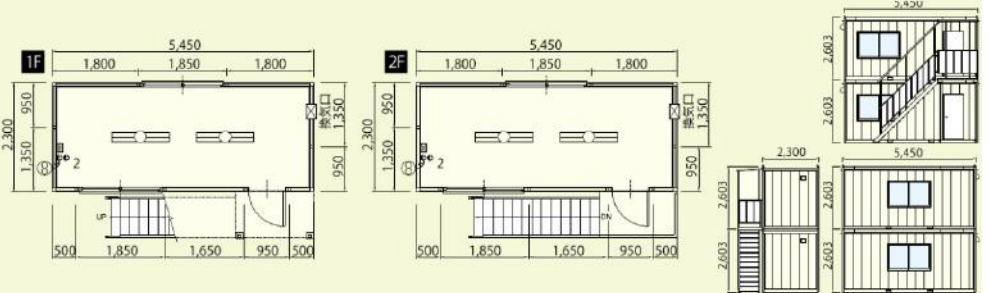


4坪タイプ 2階建

SH-H4 2階建

- サイズ / W5,450mm × D2,300mm
- 床荷重 / 298kg/m²

付属設備 : 蛍光灯・コンセント・ブレーカー・換気扇・スイッチ



※単体2階建設置には、耐風養生が必要となります。

4坪タイプ エアコン付(窓用)

エアコン付ハウス

夏冬兼用エアコン付きタイプをご用意。
現地で窓用エアコンの後付けも可能です。

SH-H3～H6型・H56型に対応

■取付例



冷暖房能力
[単相100V]
約6～8畳分
[単相200V]
約10～14畳分