

# ゆうま 勇馬500/400

メーカーA

作業台  
作業足場系

高い安全性・利便性・軽量性を追求した  
高性能な作業台です。

・業界最大級のステップ巾(踏さん60mm)

## ☆天板幅500mm

天板長さ



勇馬500-20型  
(H1723~H1970)

勇馬500-18型  
(H1390~H1750)

勇馬500-14型  
(H1057~H1417)

勇馬500-11型  
(H724~H1084)

勇馬500-7型 ※オプションで手掛棒付有ります。  
(H505~H693)

## ☆天板幅400mm 新製品!

## ☆天板幅500mm

天板長さ  
765mm



勇馬500-11S型  
(H724~H1084)  
※オプションで手掛棒付有ります。

勇馬500-7S型  
(H505~H693)

天板長さ  
1290mm




勇馬400-12型  
(H926~H1230)

勇馬400-10型  
(H654~H958)  
※オプションで手掛棒付有ります。

## 天板スベリ止め効果UP (勇馬400)

スジ目上にバーリング穴をデザインすることで、溝山の突起をつくりスベリ止め効果を10%向上させました。  
(社内試験比) (自社製品比較)

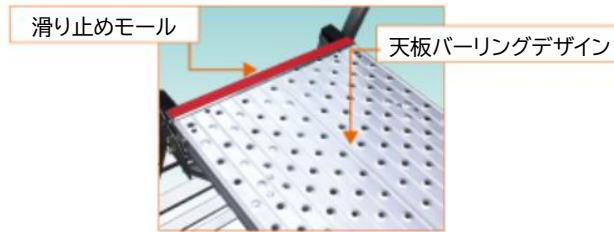


## コンパクトに収納可能

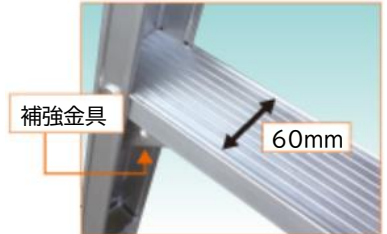
折り畳み出来、積み重ね可能として有りますので  
保管スペースが少なく済みます。



ガセットプレートは巻込みデザイン  
且つ、セミチューブラリベットで  
横揺れを防止します。



滑り止めモール付き天板と  
大口徑バーリングデザイン  
(勇馬500)



60mm幅広踏さん(全段)  
補強金具付踏さん(上部)

## ☆仕様表

### 勇馬500

型式	天板寸法		天板高さ	設置寸法		収納寸法			質量	許容荷重	手掛棒
	幅	長さ		幅	長さ	幅	長さ	高さ			
	mm	mm	mm	mm	mm	mm	mm	mm	kg	kN(kgf)	
勇馬500-7S型	500	765	505~693	653~702	1221~1339	653	924	220	10.6	1.47 (150)	-
勇馬500-11S型			724~1084	709~802	1359~1586	709	924	220	11.9		-
勇馬500-7型		1545	505~693	653~702	2067~2185	653	1691	170	15.3		-
勇馬500-11型			724~1084	709~802	2186~2413	709	1693	170	16.2		-
勇馬500-14型 手掛棒付			1057~1417	795~883	2396~2623	795	1706	243	21.4		4
勇馬500-18型 手掛棒付			1390~1750	881~973	2606~2833	881	1706	268	23.3		4
勇馬500-20型 手掛棒付		2060	1723~1970	968~1030	3284~3440	968	2222	220	27.7		4

※勇馬500-11S型・勇馬500-11型の手掛かり棒はオプションにて取付が可能です。

勇馬500-11S型 手掛棒付	500	765	724~1084	709~802	1359~1586	784	924	220	14.3	1.47 (150)	4
勇馬500-11型 手掛棒付		1545	724~1084	709~802	2186~2413		1693	170	18.6		4

### 勇馬400

型式	天板寸法		天板高さ	設置寸法		収納寸法			質量	許容荷重	手掛り棒
	幅	長さ		幅	長さ	幅	長さ	高さ			
	mm	mm	mm	mm	mm	mm	mm	mm	kg	kN(kgf)	
勇馬400-10型	400	1,290	654 ~ 958	538 ~ 591	1,830 ~ 2,022	535	1,435	165	12.3	1.47 (150)	-
勇馬400-12型 手掛棒付			926 ~ 1,230	586 ~ 639	2,002 ~ 2,194	660	1,455	215	17.7		4

※勇馬400-10型の手掛かり棒はオプションにて取付が可能です。

勇馬400-10型 手掛棒付	400	1,290	654 ~ 958	538 ~ 591	1,830 ~ 2,022	595	1,435	165	14.6	1.47(150)	4
----------------	-----	-------	-----------	-----------	---------------	-----	-------	-----	------	-----------	---

**OPTION** アウトリガー

横転防止のアウトリガー。  
片面二箇所や両面中央など  
場所や本数を変えられます。



**OPTION** 補助手摺

仮設工業会「墜落防止設備等  
に関する技術基準」手摺第二  
種に準じた強度を保有してい  
ます。



**OPTION** 連結ブリッジ

縦横兼用なので使い回しが可  
能で効率的。



**OPTION** コーナーステージ

壁ぎわの作業にお勧め。




**OPTION** セーフティガード(妻側一体)

**OPTION** 感知板

**OPTION** 取扱看板(販売品)



妻側が一体になったセーフティガード



品名	型式	寸法	質量	適用機種
		mm	kg	
補助手摺	HE-900	高さ900	5.2	7型 11型 14型 18型 + 連結ブリッジ
セーフティガード11	SG-11	高さ550(取付高さ)	1.7	11型
セーフティガード1418	SG-1418L/R	高さ750(取付高さ)	1.4	14型 18型
セーフティガード20	SG-20L/R	高さ750(取付高さ)	2	20型
アウトリガー1418	DOE	長さ1,108~1,983	1.8	14型 18型 + 連結ブリッジ
アウトリガー20	DOE-20	長さ1,272~2,154	1.9	20型 + 連結ブリッジ
コーナーステージ	CSE	幅500×長さ510	6.2	14型 18型
連結ブリッジ	HAE	幅500×長さ1,545	8.2	7S型 11S型 7型 11型 14型 18型 20型

# 勇馬500-20型専用オプション

OPTION

アウトリガー



1.9kg/1本

アウトリガー DOE-20

転倒を抑制する為のアウトリガー設置を推奨します。

OPTION

セーフティガード(妻側一体)



2.0kg/1本

妻側一体式セーフティガード  
SG-20L/R (左右があります)

## 高く！長く！広く！設置が可能。

作業ポイントが約4mの高さで  
ご使用出来ます。  
アウトリガーを設置する事で、  
転倒の抑制を行う事が出来ます。

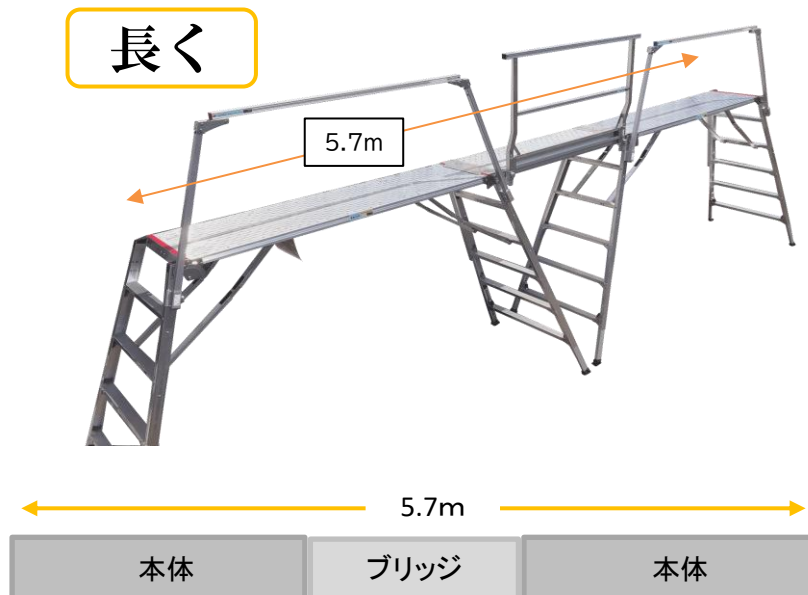
高く



Photo：勇馬500-20型  
オプション  
妻側一体式セーフティガード  
アウトリガー2本

連結ブリッジを併用する事で、作業スペースを長く・広く設置出来ます。  
足元の安全性が向上し安定した作業が行えます。

長く



広く



立ち馬で唯一！

「NETIS 国土交通省新技術情報提供システム」登録！

作業床へ登らずに設置面から組立・収納が出来る先行手摺方式として登録されました。(2021/4/1時点)登録番号:CG-200021-A

勇馬500-14型+セーフティガード

勇馬500-18型+セーフティガード



組立時

勇馬500-18型 + セーフティガード  
(H1390~H1750)

勇馬500-14型 + セーフティガード  
(H1057~H1417)



収納時

手掛かり棒の伸縮だけで簡単に組立・収納が出来ます！