

# ユニットハウス（単体タイプ）

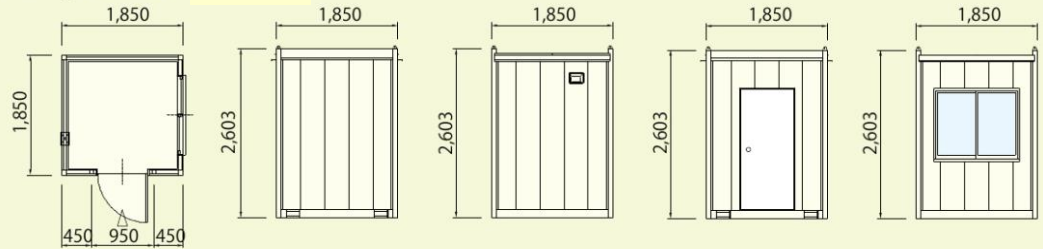
メーカーT

## 1坪タイプ

### SH-H1

標準

- 面積 / 3.42m<sup>2</sup> (1.0坪)
  - サイズ / W1,850mm × D1,850mm
  - 重量 / 460kg ■床荷重 / 344kg/m<sup>2</sup>
- 付属設備・換気口 ※電気設備なし



## 2坪タイプ

### SH-H2

標準

- 面積 / 6.75m<sup>2</sup> (2.0坪)
  - サイズ / W3,650mm × D1,850mm
  - 重量 / 720kg
  - 床荷重 / 344kg/m<sup>2</sup>
- 付属設備・蛍光灯・コンセント・ブレーカー・換気扇・スイッチ



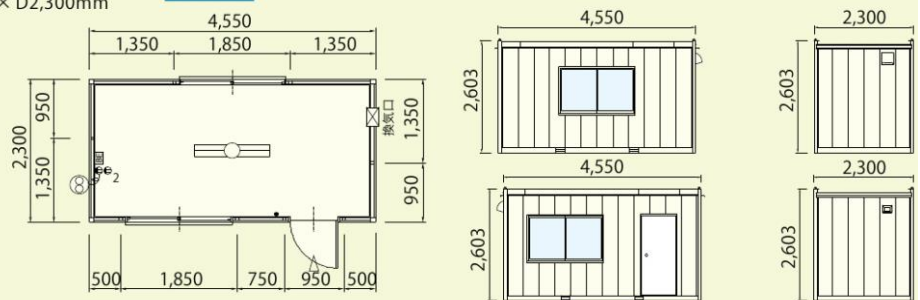
ハウス・トイレ

## 3坪タイプ

### SH-H3

標準

- 面積 / 10.47m<sup>2</sup> (3.2坪)
  - サイズ / W4,550mm × D2,300mm
  - 重量 / 1,000kg
  - 床荷重 / 298kg/m<sup>2</sup>
- 付属設備・蛍光灯・コンセント・ブレーカー・換気扇・スイッチ

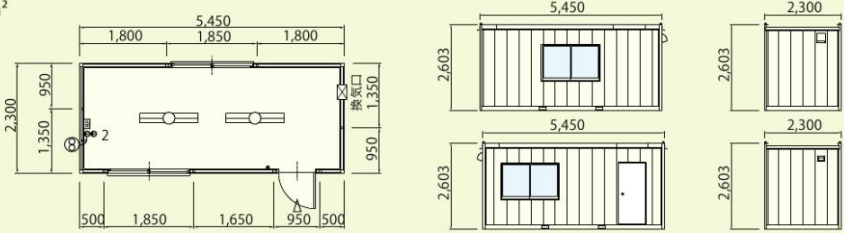


## 4坪タイプ

### SH-H4 標準

- 面積 / 12.54m<sup>2</sup> (3.8坪)
- サイズ / W5,450mm × D2,300mm
- 重量 / 1,110kg
- 床荷重 / 298kg/m<sup>2</sup>

付属設備 ・ 蛍光灯 ・ コンセント ・ ブレーカー ・ 換気扇 ・ スイッチ

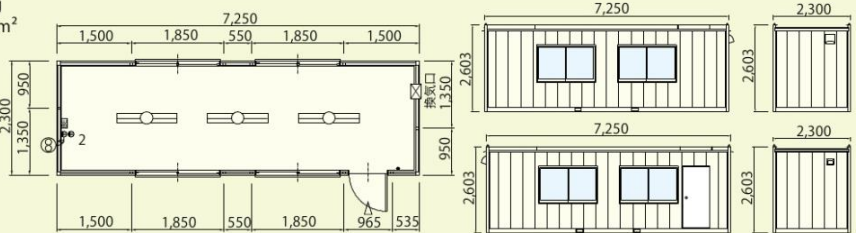


## 5坪タイプ

### SH-H6 標準

- 面積 / 16.68m<sup>2</sup> (5.1坪)
- サイズ / W7,250mm × D2,300mm
- 重量 / 1,400kg
- 床荷重 / 298kg/m<sup>2</sup>

付属設備 ・ 蛍光灯 ・ コンセント ・ ブレーカー ・ 換気扇 ・ スイッチ

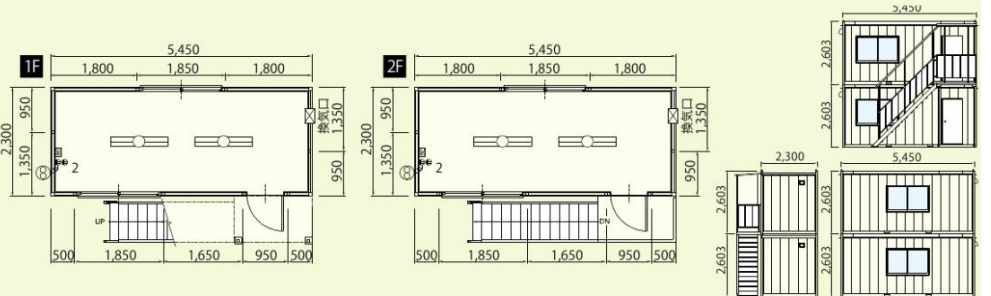


## 4坪タイプ 2階建

### SH-H4 2階建

- サイズ / W5,450mm × D2,300mm
- 床荷重 / 298kg/m<sup>2</sup>

付属設備 ・ 蛍光灯 ・ コンセント ・ ブレーカー ・ 換気扇 ・ スイッチ



※単体2階建設置には、耐風養生が必要となります。

## 4坪タイプ エアコン付(窓用)

### エアコン付ハウス

夏冬兼用エアコン付きタイプをご用意。  
現地で窓用エアコンの後付けも可能です。

SH-H3～H6型・H56型に対応

■取付例



冷暖房能力  
[単相100V]  
約6～8畳分  
[単相200V]  
約10～14畳分