

仮設トイレ

メーカーU

水洗式

簡易水洗式

TU-V 洋式

仕様

水洗式/W840mm×D1190mm×H2370mm(架台250mm含む)

簡易水洗式/W840mm×D1550mm×H2470mm(タワ350mm含む)

材質/高密度ポリエチレン(屋根・パネル・ドア等)

カラー/グリーン×ホワイト

給排水径/給水:13φ 排水:75φ~100φ 小便器・手洗い:50φ

※水洗式の排水は、背面壁からの壁排水となります。



水洗式

簡易水洗式

TU-iX (イクス) 洋式 ※新型

仕様

水洗式/W840mm×D1190mm×H2370mm(架台250mm含む)

簡易水洗式/W840mm×D1550mm×H2470mm(タワ350mm含む)

材質/高密度ポリエチレン(屋根・パネル・ドア等)

カラー/グリーン×ホワイト

給排水径/給水:13φ 排水:75φ~100φ 小便器・手洗い:50φ

※水洗式の排水は、背面壁からの壁排水となります。



水洗式

簡易水洗式

ハウス・トイレ

標準装備

男女ピクトサイン



照明・室内温度調整設備



小物置き場



オプション装備 (別料金)

二重ロック



便座磨きローラー



擬音装置



フック



サニタリーボックス



※ピクトサインは、事前にご依頼頂いた場合のみ、取り付け致します。設置希望の場合は、必ず男女どちらかを事前にご指定ください。

水洗式

簡易水洗式

New HR 和式・小・手洗い

仕様

水洗式 W870mm×D1230mm×H2469mm(架台250mm含む)

簡易水洗式 W870mm×D1550mm×H2579mm(タカ350mm含む)

材質/超高分子量ポリエチレン(屋根・パネル・ドア等)

カラー/グリーン×ホワイト(New HR)、ブルー×ホワイト(HR)

給排水径/給水:13φ 排水:75φ~100φ 小便器・手洗い:50φ



洋式は、TU-V or TU-iX になります

TU-iX (イクス) 快適トイレ仕様

仕様

水洗式 W840mm×D1190mm×H2370mm(架台250mm含む)

iX(イクス)洋式タイプ と トイレ目隠し(or ルーバーフェンス)を合わせて手配することで、快適トイレ仕様にする事ができます

※ピクトサインは、必ず男女どちらかを事前にご指定下さい。

↓iX洋式

↓iX手洗い



仕様項目	国土交通省標準仕様
① 洋式便座	◎
② 水洗機能(簡易水洗含む)	◎
③ 臭い逆流防止機能	◎
④ 二重ロック(容易に開かない施錠機能)	◎
⑤ 照明設備	◎
⑥ フック等(耐荷重5kg以上)	◎
⑦ 男女別の明確な表示	◎
⑧ 入口目隠し(設置・手配はご相談ください)	◎
⑨ サニタリーボックス	◎
⑩ 鏡付きの洗面台	◎
⑪ 便座除菌シート等	◎



シンク

メーカーU

1槽・2槽・全槽式の水道直結型流し台タイプです。
給排水工事が必要になります。

仕様

1槽式

W600mm×D575mm×H1,010mm 重量/16kg

全槽式

W1,595mm×D530mm×H1,010mm 重量/24kg



架 台/角パイプ焼付塗装 プラバート付
流し台/亜鉛鋼板焼付塗装
シンク/ステンレス
蛇 口/自在水栓(給水φ13)
配水管 /塩ビ製ジャバラホース



沈殿槽 (GT型)

メーカーU

油を分離するグリーストラップ型の沈殿槽。
排水に含まれるゴミを除去し水質汚濁を防ぎます。

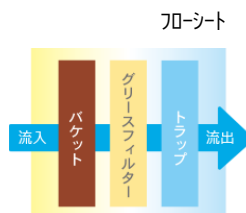

仕様

W825mm×D430mm×H445mm(最大)重量/17kg

材 質/本体・整流板/FRP 内部/ステンレス ポリ塩化ビニル・ポリレフィン



設置例/1槽式シンク+沈殿槽



水タンク


メーカーU

水道が無い現場での水源に。気軽に使える水タンクで現場の作業効率UP!
万が一、水が無くなっても「お水のおかわり」対応で竣工まで安心です。

仕様

W1,180mm×D860mm×H780mm

材 質/超高分子量ポリエチレン
カラー/イエロー
容 量/500ℓ



トイレ目隠し

近年、技術の進歩により美化が向上し臭いも減少している仮設トイレ。さらに視覚効果にもこだわりました。

仕様

コの字

W950mm×D1,350mm×H2,600mm

コの字+Lの字

【HR】W950mm×D2,570mm×H2,600mm

材質/スクリーン・塩ビシート フレーム・単管φ30mm

カラー/スクリーンカラー・ブルー、グリーン等

設置/フレームにボルト止め



ルーバーフェンス (i Xトイレ専用)

i Xトイレ専用

トイレ入口を
カバーしながら
レイアウト

NEW

付属品として備えるもの⑧
【入口目隠し設置】適合品

ルーバーフェンス

1 優れた意匠性と耐久性

パネルカラーをトイレの側面と合わせ統一感を持たせました。縦リブを増やして強度アップ。ウェイトタンクは円形構造のため、向きの調整は不要です。積み重ねできるので強風の地域でも安心です。



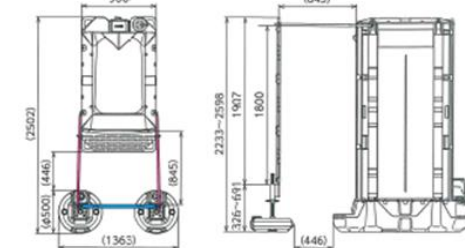
2 専用金具でしっかり固定

専用の固定金具を使い、パネルや補強枠をしっかり固定してトイレと連結。くらつきを抑えます。

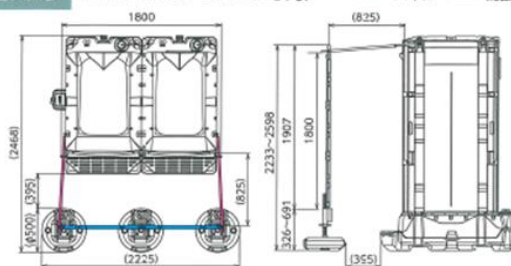


ウェイトタンク：
サイズ/φ500mm
重量/満水時20kg
材質/支柱・補強枠：鋼管
パネル：PF ウェイトタンク：PE
パネルカラー/ホワイト

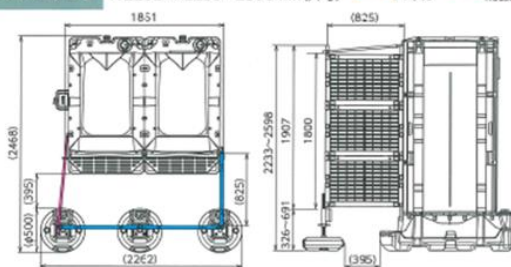
1 スパン W1363×H2233~2598mm(外寸) — パネル 補強枠



2 スパン W2225×H2233~2598mm(外寸) — パネル 補強枠



3 スパン/L字 W2252×H2233~2598mm(外寸) — パネル 補強枠



ポータブルトイレ

大きな仮設トイレが設置できない。
狭小敷地の建築現場はお任せください。
設置場所が限られるリフォーム現場や
外構工事にもお勧めします。

仕様

W600mm×D400mm×H1,006mm(閉戸時)

材質/NSP樹脂

カラー/グリーン×アイボリー

ポリタンク容量/ポリタンク容量20ℓ×2本収納(汲取式)



汲取式

水洗式

屋外手洗いユニット

軽くて錆びないFRP製。
2ボール方式で同時使用可能。
排水タンク付きで、
排水先の心配もありません。

仕様

W1,030mm×D690mm×H1,450mm 重量/25kg

給水タンク容量/FRP 100ℓ

排水タンク容量/FRP 200ℓ

給水口・架台 /FRP

手洗台・手洗部/FRP(2箇所)

ドレン・排水口 /PVC

鏡 /W203mm×L305mm

