


# トイレ型物置

メーカーX

コンパクトサイズの物置です

HR-1型物置




仕様

寸法:幅870×奥行1100×高さ2345

重量:60kg

※外鍵金具はオプションとなります。

RS-1型物置




仕様

寸法:幅990×奥行1200×高さ2345

重量:80kg

※付属の鍵は解除専用となります。  
施錠はボタンを押してドアを閉めて下さい。

RSW-1型物置



仕様

寸法:幅1229×奥行2271×高さ2345

重量:170kg ☆現場組立式

※付属の鍵は解除専用となります。  
施錠はボタンを押してドアを閉めて下さい。